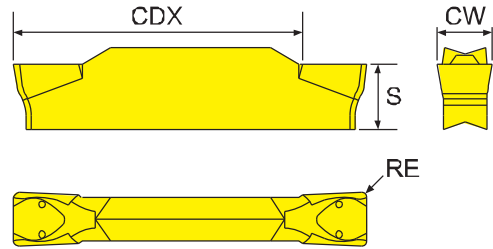





ECH

- 標準庫存 *僅限中國地區銷售 ◎僅限台灣地區銷售
- Standard Stocks *Sell in China only ◎Sell in Taiwan only

- ◆材質介紹 → 參考A04頁
Grade Ref. Page-A04
- ◆斷削槽選擇 → 參考A06-A08頁
Chipbreaker Ref. Page-A06-A08
- ◆切削條件 → 參考A09頁
Cutting condition Ref. Page-A09



塗層硬質合金 Carbide Coated 金屬陶瓷 Cermet

形狀 Shape	型號 Model No	刀片厚度 S±0.1	刀尖半徑 RE±0.10	切削寬度 CW±	最大加工 槽溝深度 CDX	塗層硬質合金 Carbide Coated					金屬陶瓷 Cermet				
						P		M		N	W35	BQJ606	BQW706	BQU6060F	
						ECp200	BEF606	ECM200	ECM100	BEJ750					BEJ757
切斷刀片 Grooving insert 	ECH200	4.59	0.2	2	17	●			●						
	ECH300	4.62	0.3	3	17	●		●	●						
	ECH400	4.7	0.4	4	22	●			●						
	ECH500	4.85	0.4	5	22	●			●						
雙刃ECH 切斷刀片 Double-edge Grooving insert 	ECH200-OI	4.59	0.2	2	17					●	●				
	ECH300-OI	4.62	0.3	3	17		●			●	●				●
	ECH400-OI	4.7	0.4	4	22		●			●	●				●
	ECH500-OI	4.85	0.4	5	22		●			●	●				
	ECH600-OI	5.1	0.8	6	22					●	●				
雙刃圓頭 切斷刀片 	ECR300-OI	4.62	1.5	3	17					●					
	ECR400-OI	4.7	2	4	22					●					
	ECR500-OI	4.85	2.5	5	22					●					
	ECR600-OI	5.1	3	6	22					●					