



E

走心式車刀架 Tool Holder For Automatic Lathes


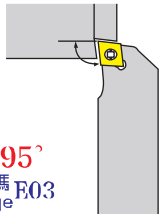
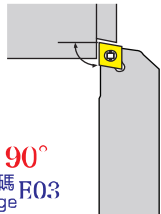

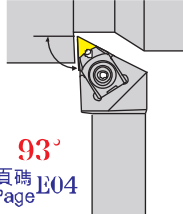
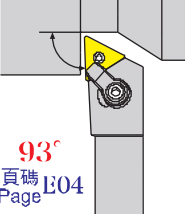
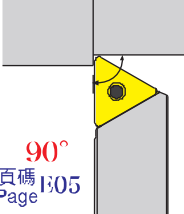
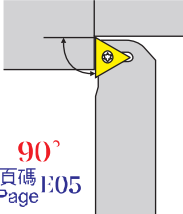
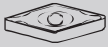
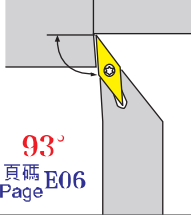
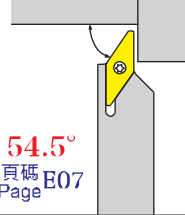
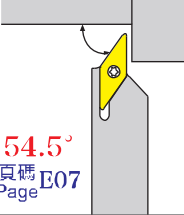

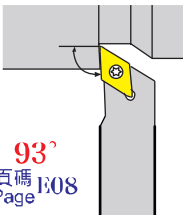
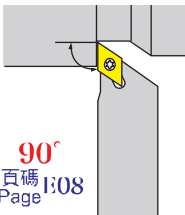

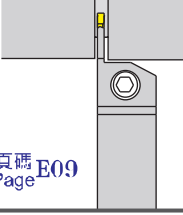

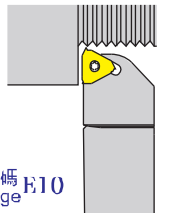
走心式車刀系列索引表 Automatic Lathes Series E02

SCLC-N	E03
SCAC-N	E03
ETJN	E04
MTJN	E04
NEW GTAN	E05
STAC-N	E05
SVJC(B)-N	E06
SVKB	E07
SVKC	E07
SDJC-N	E08
SDAC-N	E08
EZH	E09
SE-N	E10


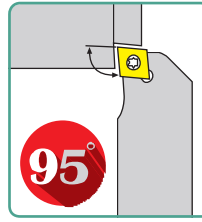
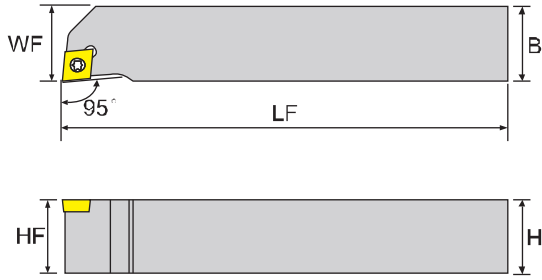


走心式車刀系列索引表

Index Of Automatic Lathes Series

刀片形狀 Insert Type	加工方式 Tooling			
 80° 菱形 Diamond Type C	SCLC-N  95° 頁碼 E03 Page	SCAC-N  90° 頁碼 E03 Page		
 三角形 Triangular Type T	ETJN  93° 頁碼 E04 Page	MTJN  93° 頁碼 E04 Page	 90° 頁碼 E05 Page	STAC-N  90° 頁碼 E05 Page
 35° 菱形 Diamond Type V	SVJC(B)-N  93° 頁碼 E06 Page	SVKB  54.5° 頁碼 E07 Page	SVKC  54.5° 頁碼 E07 Page	
 55° 菱形 Diamond Type D	SDJC-N  93° 頁碼 E08 Page	SDAC-N  90° 頁碼 E08 Page		
 切斷刀片 Grooving ECH	EZII  頁碼 E09 Page			
 外徑牙刀 Internal Threading ER / IR	SE-N  頁碼 E10 Page			


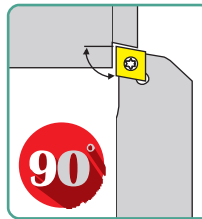
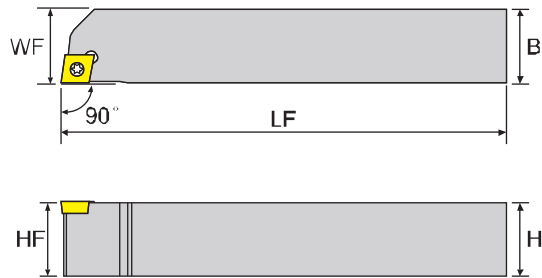
SCLC-N 本圖所示為右手刀 (R) Right Hand Show



寸法 Dimension(mm)

產品型號 Model No	在庫 Stock		刀桿 高x寬 HxB	標準全長 LF	工作寬度 WF	刀尖高度 HF	刀片 Insert	螺絲 Screw	旗型扳手 Wrench	價格 Price
	R	L								
SCLCR/L-0808K06N	●	●	8	125	8	8	CC□□ 0602□□	CS25	T-8	
SCLCR/L-1010K06N	●	●	10	125	10	10	CC□□ 09T3□□	CS35	T-15	
SCLCR/L-1212K09N	●	●	12	125	12	12	CC□□ 09T3□□	CS35	T-15	
SCLCR/L-1616K09N	●	●	16	125	16	16	CC□□ 09T3□□	CS35	T-15	

SCAC-N 本圖所示為右手刀 (R) Right Hand Show



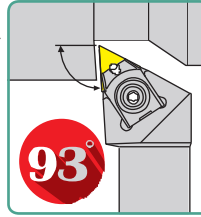
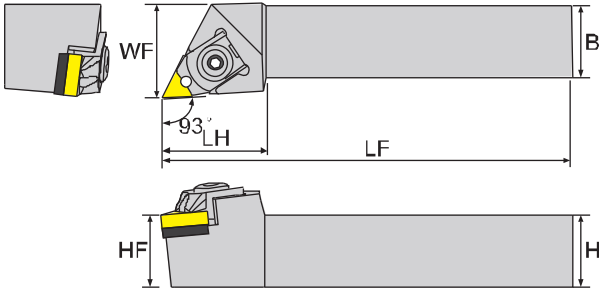
寸法 Dimension(mm)

產品型號 Model No	在庫 Stock		刀桿 高x寬 HxB	標準全長 LF	工作寬度 WF	刀尖高度 HF	刀片 Insert	螺絲 Screw	旗型扳手 Wrench	價格 Price
	R	L								
SCACR/L-0808K06N	●	●	8	125	8	8	CC□□ 0602□□	CS25	T-8	
SCACR/L-1010K06N	●	●	10	125	10	10	CC□□ 09T3□□	CS35	T-15	
SCACR/L-1212K09N	●	●	12	125	12	12	CC□□ 09T3□□	CS35	T-15	

E-Type
M-Type

ETJN

本圖所示為右手刀(R)
Right Hand Show

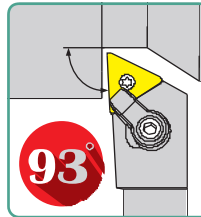
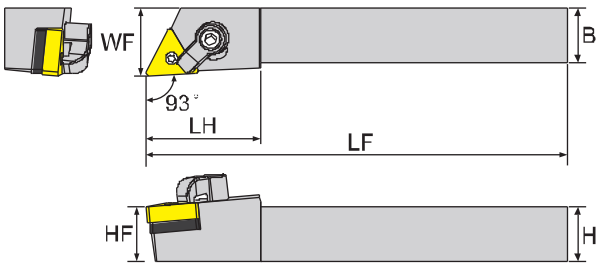


寸法 Dimension(mm)

產品型號 Model No	在庫 Stock		刀桿 高x寬 HxB	刀頭 長度 LH	標準 全長 LF	工作 寬度 WF	刀尖 高度 HF	刀片 Insert	墊片 Shim	中心銷 Screw of shim	壓板 Clamp	螺絲 Screw	C扣環 Clasp	L型板手 Wrench	價格 Price
	R	L						TN□□ 1604□□	SMT -322	LT-4	TN16-2	CS60E	C-5	LW025 LW030	
ETJNR/L-1616K16	●	●	16	32	125	20	16	TN□□ 1604□□	SMT -322	LT-4	TN16-2	CS60E	C-5	LW025 LW030	

MTJN

本圖所示為右手刀(R)
Right Hand Show




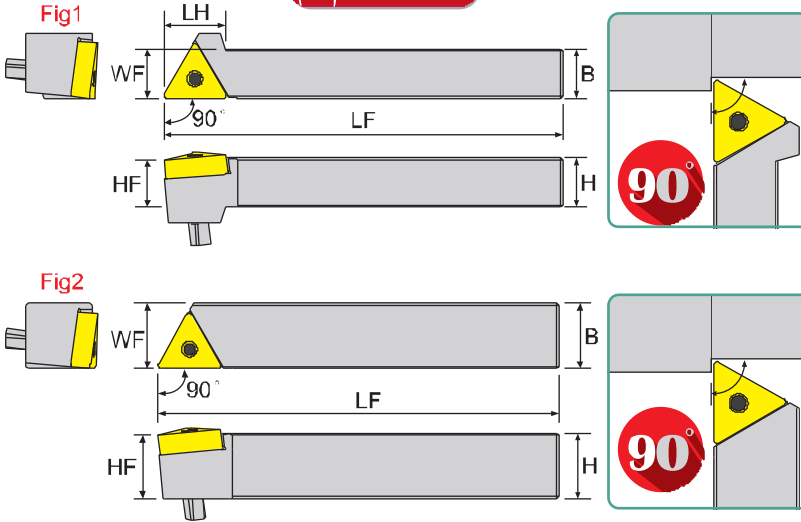
寸法 Dimension(mm)

產品型號 Model No	在庫 Stock		刀桿 高x寬 HxB	刀頭 長度 LH	標準 全長 LF	工作 寬度 WF	刀尖 高度 HF	刀片 Insert	墊片 Shim	中心銷 Screw of shim	壓板 Clamp	雙頭螺絲 Screw	L型板手 Wrench	價格 Price
	R	L						TN□□ 1604□□	SMT -322	LCS-513	CP50-22	CS70-21	LW020 LW030	
MTJNR/L-1616K16	●	●	16	32	125	20	20	TN□□ 1604□□	SMT -322	LCS-513	CP50-22	CS70-21	LW020 LW030	

GTAN

新品上市
New Arrival

本圖所示為右手刀 (R)
Right Hand Show


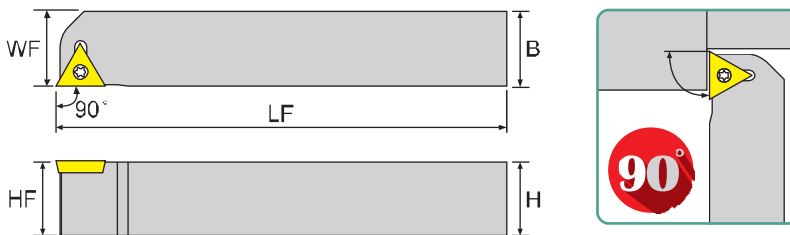


寸法 Dimension(mm)

產品型號 Model No	圖示 Fig	在庫 Stock		刀桿 高x寬 HxB	刀頭 長度 LH	標準 全長 LF	工作 寬度 WF	刀尖 高度 HF	刀片 Insert	中心銷 Screw of shim	C扣環 Clasp	板手 Wrench	價格 Price
		R	L										
NEW GTANR/L-1212H16	1	●		12	15	100	12	11.5	TN□□ 1604□□	LT-5	C-3	GT-40	
NEW GTANR/L-1616H16	2	●		16	—	100	16	15.5					

STAC-N

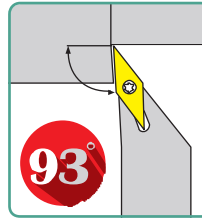
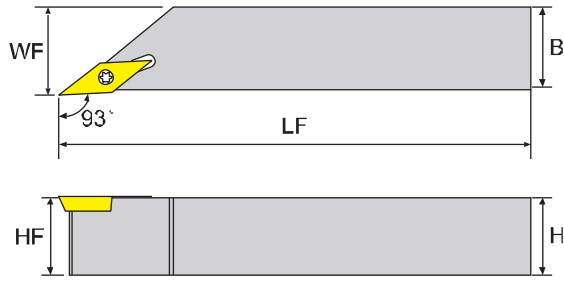
本圖所示為右手刀 (R)
Right Hand Show



寸法 Dimension(mm)

產品型號 Model No	在庫 Stock		刀桿 高x寬 HxB	標準 全長 LF	工作 寬度 WF	刀尖 高度 HF	刀片 Insert	螺絲 Screw	旗型板手 Wrench	價格 Price
	R	L								
STACR/L-0808K09N	●	●	8	125	10	8	TC□□ 0902□□	CS22	T-7	
STACR/L-1010K09N	●	●	10	125	12	10				
STACR/L-1212K11N	●	●	12	125	12	12	TC□□ 1102□□	CS25	T-8	
STACR/L-1616K11N	●	●	16	125	16	16				

SVJC(B)-N 本圖所示為右手刀(R)
Right Hand Show

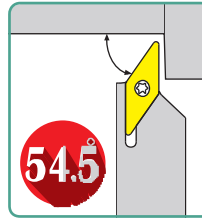
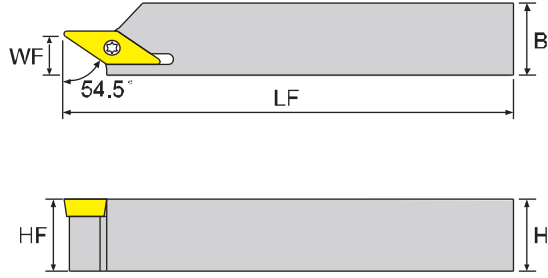


圖解 Fig

寸法 Dimension(mm)

產品型號 Model No	在庫 Stock		刀桿 高x寬 HxB	標準全長 LF	工作寬度 WF	刀尖高度 HF	刀片 Insert	螺絲 Screw	旗型扳手 Wrench	價格 Price
	R	L								
SVJBR/L-1010K11N	●	●	10	125	10	10	VB□□ 1103□□	CS25	T-8	
SVJBR/L-1212K11N	●	●	12	125	12	12				
SVJBR/L-1616K11N	●	●	16	125	16	16				
SVJBR/L-1616K16N	●	●	16	125	16	16	VB□□ 1604□□	CS35	T-15	
SVJCR/L-1010K11N	●	●	10	125	10	10	VC□□ 1103□□	CS25	T-8	
SVJCR/L-1212K11N	●	●	12	125	12	12				
SVJCR/L-1616K11N	●	●	16	125	16	16				
SVJCR/L-1616K16N	●	●	16	125	16	16	VC□□ 1604□□	CS35	T-15	
SVJCR/L-2020K16N	●	●	20	125	20	20				

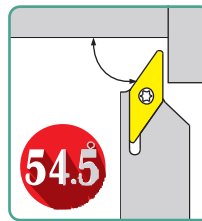
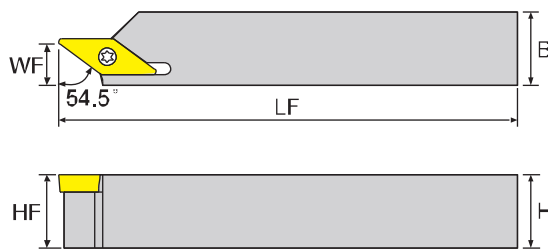
SVKB 本圖所示為右手刀(R) Right Hand Show



寸法 Dimension(mm)

產品型號 Model No	在庫 Stock		刀桿 高x寬 HxB	標準全長 LF	工作寬度 WF	刀尖高度 HF	刀片 Insert	螺絲 Screw	旗型板手 Wrench	價格 Price
	R	L								
SVKBR/L-1212K11	●	●	12	125	9	12	VB□□ 1103□□	CS25	T-8	
SVKBR/L-1616K11	●	●	16	125	9	16				

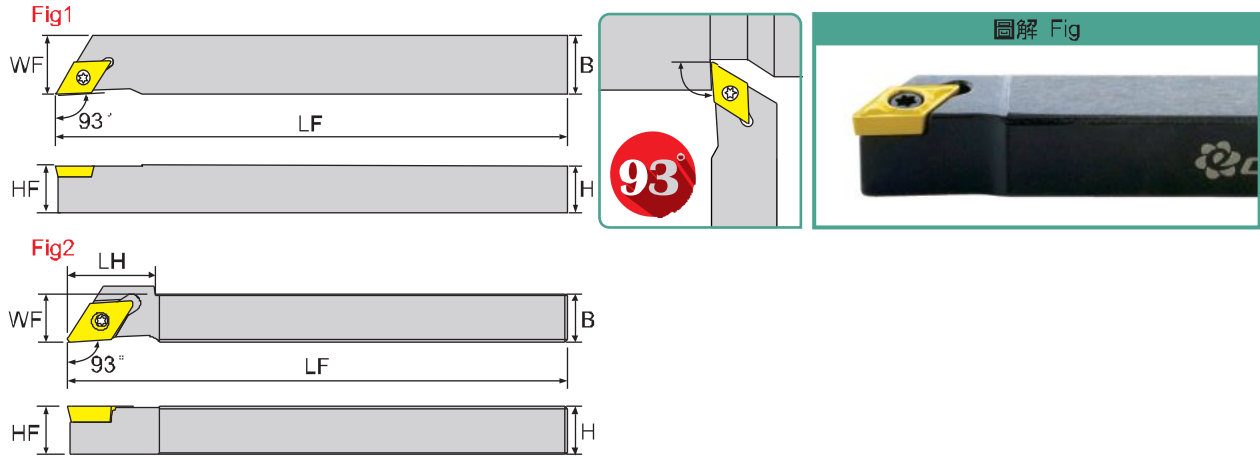
SVKC 本圖所示為右手刀(R) Right Hand Show



寸法 Dimension(mm)

產品型號 Model No	在庫 Stock		刀桿 高x寬 HxB	標準全長 LF	工作寬度 WF	刀尖高度 HF	刀片 Insert	螺絲 Screw	旗型板手 Wrench	價格 Price
	R	L								
SVKCR/L-1212K11	●		12	125	9	12	VC□□ 1103□□	CS25	T-8	
SVKCR/L-1616K11	●		16	125	9	16				

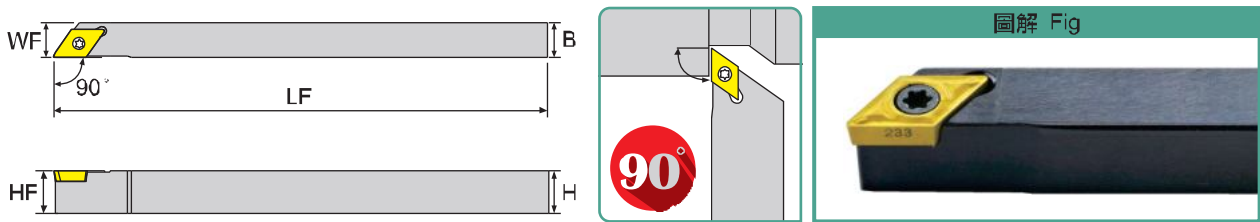
SDJC-N 本圖所示為右手刀(R)
Right Hand Show



寸法 Dimension(mm)

產品型號 Model No	圖解 Fig	在庫 Stock		刀桿高x寬 HxB	刀頭長度 LH	標準全長 LF	工作寬度 WF	刀尖高度 HF	刀片 Insert	螺絲 Screw	旗型扳手 Wrench	價格 Price
		R	L									
SDJCR/L-1010K07N	1	●	●	10	—	125	8	10	DC□□ 0702□□	CS25	T-8	
SDJCR/L-1212K07N	1	●	●	12	—	125	12	12				
SDJCR/L-1212K11N	2	●	●	12	22	125	12	12	DC□□ 11T3□□	CS35	T-15	
SDJCR/L-1616K11N	1	●	●	16	—	125	16	16				

SDAC-N 本圖所示為右手刀(R)
Right Hand Show

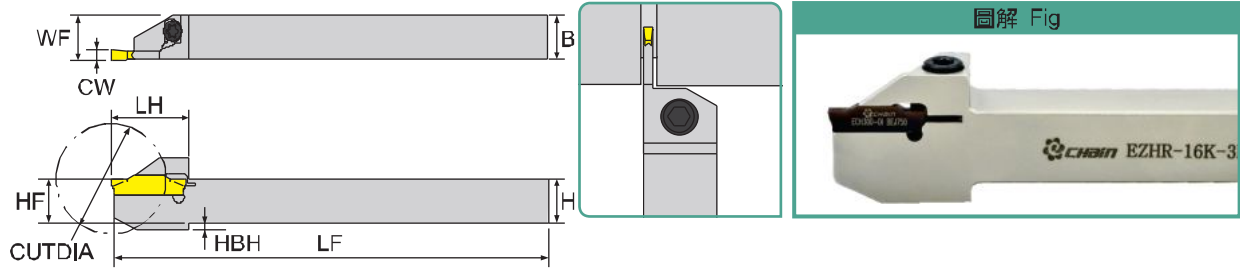


寸法 Dimension(mm)

產品型號 Model No	在庫 Stock		刀桿高x寬 HxB	標準全長 LF	工作寬度 WF	刀尖高度 HF	刀片 Insert	螺絲 Screw	旗型扳手 Wrench	價格 Price
	R	L								
SDACR/L-0808K07N	●	●	8	125	8	8				
SDACR/L-1010K07N	●	●	10	125	10	10	DC□□ 0702□□	CS25	T-8	
SDACR/L-1212K07N	●	●	12	125	12	12				
SDACR/L-1212K11N	●	●	12	125	12	12	DC□□ 11T3□□	CS35	T-15	
SDACR/L-1616K11N	●	●	16	125	16	16				

EZH

本圖所示為右手刀(R)
Right Hand Show

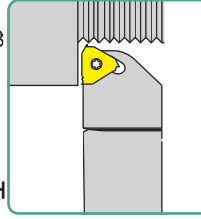
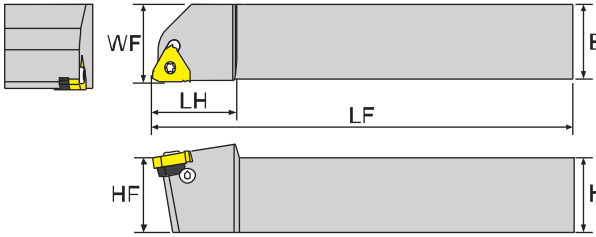


寸法 Dimension(mm)

產品型號 Model No	在庫 Stock		刀桿 高x寬 HxB	最大切 斷外徑 CUT DIA	刀頭 長度 LH	標準 全長 LF	工作 寬度 WF	刀尖 高度 HF	切削頭 底部長 HBH	切削 寬度 CW	刀片 Insert	螺絲 Screw	L型板手 Wrench	價格 Price
	R	L												
EZHR/L-10K-2D-14	●	●	10	28	21	125	10.2	10	4	2	ECH200	CS35115	T-15	
EZHR/L-10K-3D-14	●	●	10	28	21	125	10.3	10	4	3	ECH300	CS35115	T-15	
EZHR/L-12K-2D-14	●	●	12	28	21.2	125	12.2	12	2	2	ECH200	CS35115	T-15	
EZHR/L-12K-3D-14	●	●	12	28	21.2	125	12.3	12	2	3	ECH300	CS35115	T-15	
EZHR/L-16D-2D-14	●	●	16	28	30	125	16.2	16	4	2	ECH200	CS6-50	LW040	
EZHR/L-16D-3D-16	●	●	16	32	30	125	16.3	16	4	3	ECH300	CS6-50	LW040	

SE-N

本圖所示為右手刀 (R)
Right Hand Show



寸法 Dimension(mm)

產品型號 Model No	在庫 Stock		刀桿 高x寬 HxB	刀頭 長度 LH	標準 全長 LF	工作 寬度 WF	刀尖 高度 HF	刀片 Insert	墊片 Shim	墊片 Shim	螺絲 Screw	螺絲 Screw	旗型板手 Vwrench	L型板手 Wrench	價格 Price
	R	L													
SER/L-1212K11N	●	●	12	20	125	12	12	11ER/IR	-	-	CS30	-	T-10	-	
SER/L-1010K16N	●	●	10	20	125	10	10	16ER/IR	-	-	CS35	-	T-15	-	
SER/L-1212K16N	●	●	12	20	125	12	12								
SER/L-1616K16N	●	●	16	25	125	16	16	16ER/IR	AE16	AI16	CS 35115	CS6-0306	T-15	LW025	

●16ER：右手刀片，16IR：左手刀片。

●16ER：Left hand insert, 16IR：Left hand insert.